DATEN BLATT

Layher

Mehr möglich. Die Steigtechnik.

Erstellt: 09.10.2026

Art.-Nr. 1403.203

Uni Leicht P2

Produktbeschreibung

Das Uni Leicht Gerüst ist ein kompaktes, leichtes Fahrgerüst für sicheres und bequemes Arbeiten überall dort, wo Sie bisher auf der Leiter standen - die Standfläche von immerhin 1,30 m² erlaubt ungehindertes Bewegen und die Mitnahme von Werkzeug und Material. Das geringe Gewicht und die handlichen Abmessungen machen das Uni Leicht besonders transportfreundlich und „kombitauglich". Standleitern (Steckmontage), Geländer und Diagonalen aus Aluminium sind einfach einzurasten. Arbeitsböden aus Aluminium-Rahmen und Sperrholz-Einlage als Durchstieg für gefahrlosen Innenaufstieg. Stabile Lenkrollen sorgen für besondere Standfestigkeit. Fahrbalken, aus Stahl, zur Basisverbreiterung- mit Rohrverbindern für wahlweises Aufstecken der Standleitern zum Arbeiten an Decke oder Wand.
Der Sicherheitsaufbau P2 realisiert die kollektive Schutzmaßnahme und entspricht somit den Anforderungen der aktuellen Fassung der DIN EN 1004 sowie den geltenden europäischen Arbeitsschutzgesetzen in vollem Umfang.

- Entspricht der Norm DIN EN 1004:2021
- Plattform im Vertikalabstand 2 m







Layher Steigtechnik GmbH

Ochsenbacher Straße 56
74363 Güglingen-Eibensbach
Deutschland

Telefon (0 71 35) 70-5 00
E-Mail info@layher.com
www.layher-steigtechnik.com

Alle Preise verstehen sich zzgl. gesetzl. MwSt.
Technische Änderungen vorbehalten. Bauteilgewichte unterliegen Schwankungen aufgrund von Toleranzen und können daher von den gemachten Angaben abweichen. Es gelten ausschließlich unsere derzeit gültigen Liefer-, Zahlungs-, Miet- und Reparaturbedingungen. Auf Anfrage schicken wir Ihnen diese gerne zu. Außerdem sind sie unter agb.layher-steigtechnik.com abrufbar.

DATEN BLATT

Layher

Mehr möglich. Die Steigtechnik.

Erstellt: 09.10.2026

Art.-Nr. 1403.203

Spezifikationen

Feldlänge	Feldbreite	Arbeitshöhe	Standhöhe	Gerüsthöhe
1,8 m	0,75 m	5,26 m	3,26 m	4,49 m
Gewicht	**Lastklasse**	**Zulässige Verkehrslast**	**Fläche Arbeitsbühne**	**Zulässiges Nutzgewicht**
160,8 kg	3	2 kN/m²	1,34 m²	228 kg
Personen zur Montage	**Material**	**Klappbar**	**Aufbauort**	**Norm**
>1	Aluminium	Nein	In geschlossenen Räumen und im Freien	DIN EN 1004
Aufbauform / Montage-prinzip	**Nachrüstbar**	**Fahrbar**		
Sicherheitsaufbau P2	Ja	Ja		

Verpackungsmaße

Einzelstückabmaß Länge	Einzelstückabmaß Breite	Einzelstückabmaß Höhe	Verpackungsgrößenge-wicht
2,6 m	0,85 m	0,65 m	160,8 kg

Zertifikate / Siegel

Teileliste

Bezeichnung	Art.-Nr.	Anzahl
Geländer	1205.180	9
Diagonale	1208.180	2

Layher Steigtechnik GmbH

Ochsenbacher Straße 56
74363 Güglingen-Eibensbach
Deutschland

Telefon (0 71 35) 70-5 00
E-Mail info@layher.com
www.layher-steigtechnik.com

Alle Preise verstehen sich zzgl. gesetzl. MwSt.
Technische Änderungen vorbehalten. Bauteilgewichte unterliegen Schwankungen aufgrund von Toleranzen und können daher von den gemachten Angaben abweichen. Es gelten ausschließlich unsere derzeit gültigen Liefer-, Zahlungs-, Miet- und Reparaturbedingungen. Auf Anfrage schicken wir Ihnen diese gerne zu. Außerdem sind sie unter agb.layher-steigtechnik.com abrufbar.

DATEN BLATT

Layher

Mehr möglich. Die Steigtechnik.

Erstellt: 09.10.2026

Art.-Nr. 1403.203

Diagonale	1208.195	2
Basisrohr	1211.180	1
Durchstiegsbrücke	1242.180	2
Federstecker	1250.000	8
Standleiter	1297.008	4
Uni Montagehaken	1300.010	1
Lenkrolle 400, D=150 mm	1301.150	4
Fahrbalken 1,80 m	1323.180	2
Stirnbordbrett	1438.075	2
Bordbrett mit Klaue	1439.180	2

Passendes Zubehör



Belagdiagonale
1347.250

Normalspindel 60 mit Feststeller
1257.060



Lenkrolle 1000
1260.201

Lenkrolle 1000 mit elektrisch leitfähigem Polyurethan-Belag
1260.202

Lenkrolle 1200 mit Halbkupplung
1267.200

Lenkrolle 400, D=150 mm mit Polyurethan-Belag
1303.150

Lenkrolle 700
1359.200

Lenkrolle 700 mit Polyurethan-Belag
1358.200

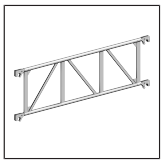

Träger
1207.180

Gerüststütze, ausziehbar
1248.260

Verdrehsicherung für Gerüststütze
1248.261

Gerüststütze
1248.180

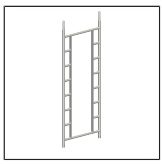

Durchgangs-Standleiter
1296.008

Standleiter
1297.002

Hängeleiter 75
1298.004

Hängeleiter 75
1298.008

Einhängeleiter
1247.006

Tele-Abstandsrohr 1,25 m
1275.001



Uni Abstandsrohr
1275.110

Ballast (10 kg)
1249.000

Montagetasche
1300.003

Rohrverbinder, verstellbar
1337.000



Normalkupplung
4700.019



Normalkupplung
4700.022

Layher Steigtechnik GmbH

Ochsenbacher Straße 56
74363 Güglingen-Eibensbach
Deutschland

Telefon (0 71 35) 70-5 00
E-Mail info@layher.com
www.layher-steigtechnik.com

Alle Preise verstehen sich zzgl. gesetzl. MwSt.
Technische Änderungen vorbehalten. Bauteilgewichte unterliegen Schwankungen aufgrund von Toleranzen und können daher von den gemachten Angaben abweichen. Es gelten ausschließlich unsere derzeit gültigen Liefer-, Zahlungs-, Miet- und Reparaturbedingungen. Auf Anfrage schicken wir Ihnen diese gerne zu. Außerdem sind sie unter agb.layher-steigtechnik.com abrufbar.

DATEN BLATT

Layher

Mehr möglich. Die Steigtechnik.

Erstellt: 09.10.2026

Art.-Nr. 1403.203

Drehkupplung
4702.019

Drehkupplung
4702.022



Rohrpalette
125
5105.125



Gummiunterlage für
Fußspindel
4000.500



FG Ablagebox
1305.030

Anwendungsbilder

Layher Steigtechnik GmbH

Ochsenbacher Straße 56
74363 Güglingen-Eibensbach
Deutschland

Telefon (0 71 35) 70-5 00
E-Mail info@layher.com
www.layher-steigtechnik.com

Alle Preise verstehen sich zzgl. gesetzl. MwSt.
Technische Änderungen vorbehalten. Bauteilgewichte unterliegen Schwankungen aufgrund von Toleranzen und können daher von den gemachten Angaben abweichen. Es gelten ausschließlich unsere derzeit gültigen Liefer-, Zahlungs-, Miet- und Reparaturbedingungen. Auf Anfrage schicken wir Ihnen diese gerne zu. Außerdem sind sie unter agb.layher-steigtechnik.com abrufbar.